

# EXAMUS

## ИНСТРУКЦИЯ ДЛЯ ПОЛЬЗОВАТЕЛЕЙ

АСИНХРОННЫЙ ПРОКТОРИНГ



### Порядок прохождения экзамена с использованием сервиса Examus

- Перейдите по ссылке, предоставленной организатором тестирования. При необходимости авторизуйтесь в Examus.
- В день сдачи экзамена нажмите на кнопку с названием теста, на который Вы записаны.
- Сфотографируйте и отправьте документ, подтверждающий Вашу личность.
- Начините экзамен.



### ТЕХНИЧЕСКИЕ ТРЕБОВАНИЯ

- Стационарный ПК или ноутбук.

Процессор:

- Intel Core 2 DUO или более поздней версии с поддержкой SSE2,
- AMD Athlon x2 и выше;
- 2 ядра и выше;
- 1,8 ГГц и выше;

Операционная система:

- Windows 7 и выше;
- OS X Yosemite 10.10 или более поздней версии;
- Ubuntu 14.04 (x64) или более поздней версии,

- Debian 8 или более поздней версии
- OpenSUSE 13.3 или более поздней версии,
- Fedora Linux 24 или более поздней версии.
- Оперативная память: 3 Гб и более;

Установленный браузер (на выбор):

- Chrome последней версии;
- Yandex Browser последней версии;
  
- Свободное место на жестком диске 500 Мб;
- Стабильное интернет-соединение;
- Скорость интернет-соединения не менее 1 Мбит/сек.
- Веб-камера с разрешением не менее 640x480 px.
- Разрешена передача данных по сетевым портам: 80 TCP, 443 TCP, 3478 TCP/UDP



## РАБОТА С EXAMUS

---

### Подготовка рабочего места

ПЕРЕД ЭКЗАМЕНОМ НЕОБХОДИМО ПРОВЕСТИ СЛЕДУЮЩИЕ ШАГИ:

- ✔ Обеспечьте хорошую освещенность в комнате.
- ✔ Проверьте наличие интернет-соединения.
- ✔ Проверьте, что камера и микрофон включены, а объектив камеры не закрыт.
- ✔ Подготовьте документ для идентификации личности.
- ✔ Включите ноутбук в сеть (питание от батареи иногда снижает производительность устройства).
- ✔ Перезагрузите компьютер для обеспечения максимальной производительности.
  
- ✘ Выключите все ненужные программы, расширения и вкладки в браузере.
- ✘ Отключите и уберите наушники, книги и конспекты (если только они не разрешены правилами экзамена)
- ✘ Отключите дублирующие мониторы, мышки, клавиатуры (если есть)

### НАЧАЛО ЭКЗАМЕНА

---

- Выберите нужный экзамен и нажмите на кнопку «Приступить»

НАЗНАЧЕННЫЕ ЭКЗАМЕНЫ

EXAMUS  
**пробный экзамен**  
С проктором

Присупить

- Прочтите порядок прохождения и подтвердите своё согласие.

Наличие постоянного интернет-соединения со скоростью передачи данных от Пользователя (upload) не ниже 1 Мбит/сек.

Я согласен с правилами проведения онлайн-тестирования  
 Я даю письменное согласие на обработку и хранение моих персональных данных  
 Отправить мне бланк заявления на электронную почту

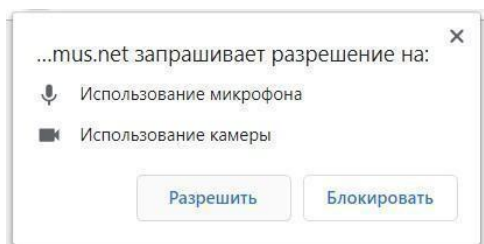
Продолжить

## ПРОВЕРКА ОБОРУДОВАНИЯ

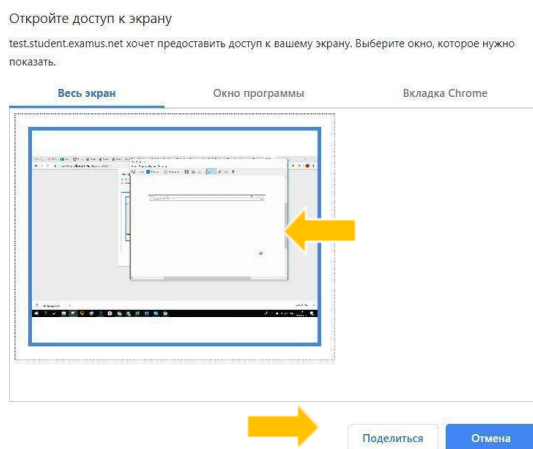
---

Следующий этапом будет проверка оборудования перед экзаменом.

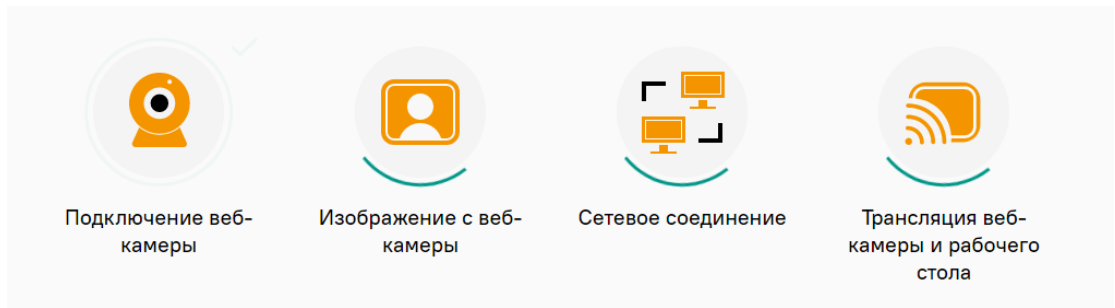
- Во всплывающем окне разрешите доступ к камере и микрофону.



- Во всплывающем окне запроса доступа к рабочему столу нажмите «Поделиться»

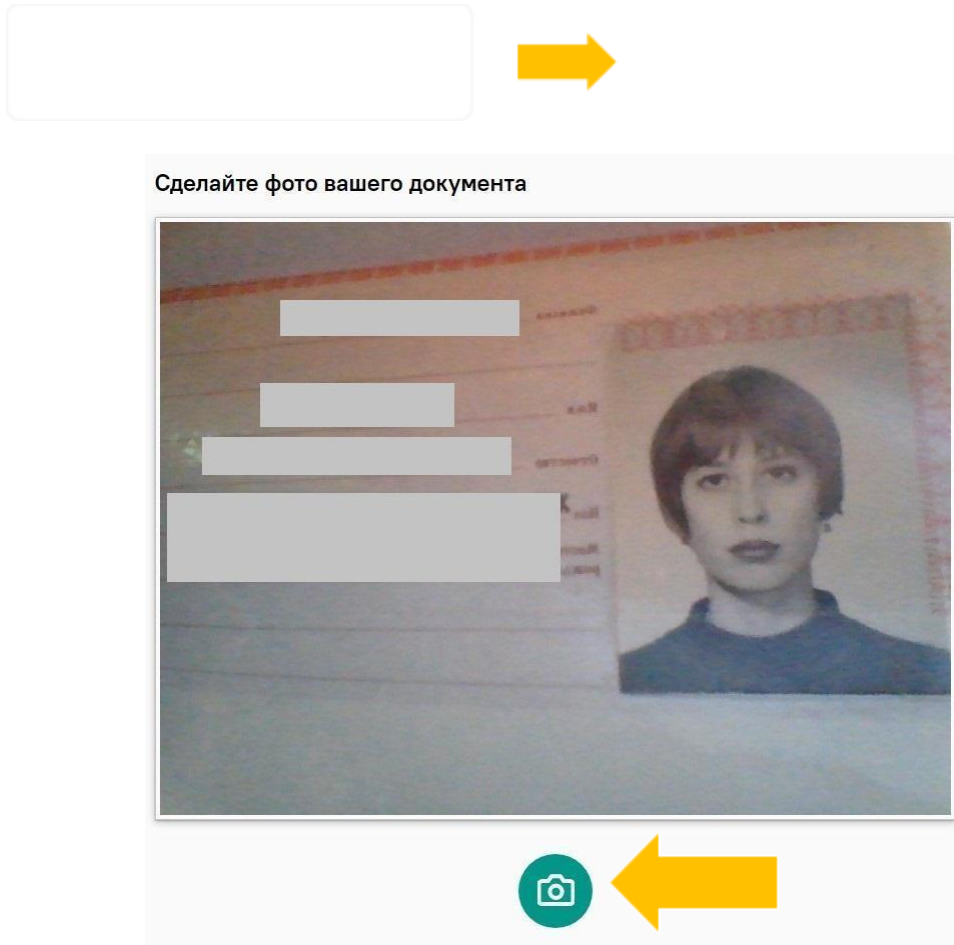


- Дождитесь окончания проверки оборудования.



## Идентификация личности

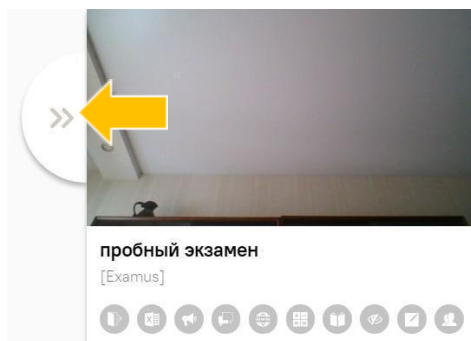
---




## ПРОХОЖДЕНИЕ ТЕСТИРОВАНИЯ

---

- Чтобы свернуть или развернуть информационную панель Exatus, нажмите на логотип со стрелкой слева от панели:

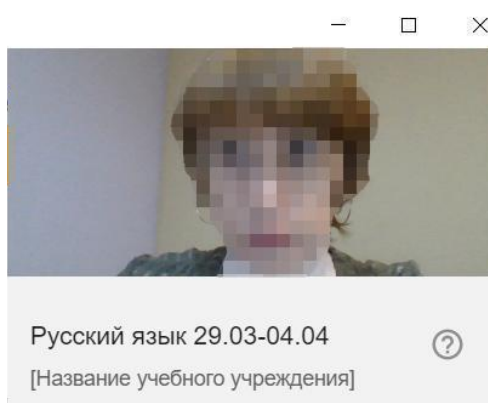


- Над лентой чата отображены правила экзамена. Серым цветом обозначены запрещённые опции, зелёным — разрешённые. Наведите мышь на иконку с правилом, чтобы увидеть описание.

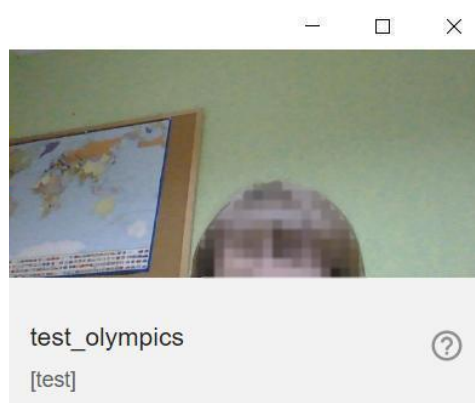


- В течении всего экзамена необходимо находиться в кадре.

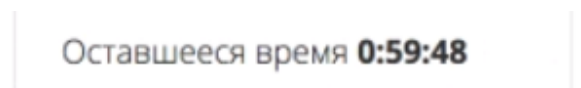
**ПРАВИЛЬНО**



**НЕПРАВИЛЬНО**



- В окне с тестом нажмите кнопку «Начать тестирование» и приступайте к работе.
- Обязательно обращайтесь внимание на таймер, отображающий время, оставшееся до конца экзамена:



## ЗАВЕРШЕНИЕ РАБОТЫ

---

- Если вы уверены в своих ответах и готовы отправить их на проверку, нажмите кнопку «**Закончить попытку**»

< > ↺

1	2	3	4
5	6	7	8
9	10	11	12
13	14	15	16
17	18	19	20
21	22	23	24

Отметить вопрос

включающим сроки, стоимость, риски.

- Использование продуктового подхода и фокусировка на требованиях к продукту.
- Разработка плана реагирования на риски.
- Управление качеством.

Предыдущая страница

Закончить попытку...

- Закройте Examus



## СЛУЖБА ТЕХНИЧЕСКОЙ ПОДДЕРЖКИ EXAMUS

В случае возникновения проблем напишите нам на почту [support@examus.net](mailto:support@examus.net) или попробуйте найти решение на [Портале технической поддержки](#).

Также Вы можете задать вопрос чат-боту в Telegram @ExamusBot